



Calendario de Presupuesto de Egresos del Ejercicio Fiscal 2018 (Pesos)




Capítulo / Concepto	Anual	Enero	Febrero	Marzo	Abril	Mayo	Junio	Julio	Agosto	Septiembre	Octubre	Noviembre	Diciembre
TOTAL	85,881,806,829	8,327,460,662	7,989,921,902	7,684,912,731	7,164,823,765	7,778,067,790	7,265,703,623	7,355,889,890	6,599,780,023	6,816,786,481	6,377,871,160	6,319,500,787	6,201,088,015
1 SERVICIOS PERSONALES	31,505,149,385	3,315,725,003	2,675,677,463	2,345,423,199	2,145,332,631	3,166,890,663	2,659,307,042	3,023,317,427	2,081,219,897	2,383,829,136	2,270,705,098	2,236,600,586	3,201,121,240
REMUNERACIONES AL PERSONAL DE CARACTER PERMANENTE	10,554,292,617	1,070,236,765	805,538,666	862,863,337	666,496,291	1,059,230,717	914,003,716	1,236,115,033	477,369,746	862,863,741	862,863,849	862,863,922	873,846,834
REMUNERACIONES AL PERSONAL DE CARACTER TRANSITORIO	210,144,504	17,512,042	17,512,042	17,512,042	17,512,042	17,512,042	17,512,042	17,512,042	17,512,042	17,512,042	17,512,042	17,512,042	17,512,042
REMUNERACIONES ADICIONALES Y ESPECIALES	7,466,145,184	1,279,190,374	431,534,698	640,218,096	465,686,679	557,922,063	403,497,208	534,198,031	413,839,707	546,138,280	431,919,994	431,920,150	1,330,079,904
SEGURIDAD SOCIAL	4,166,444,472	449,614,336	351,339,423	322,522,403	233,473,163	411,572,108	322,320,640	460,314,571	183,955,570	322,523,676	322,530,148	322,532,624	463,745,810
OTRAS PRESTACIONES SOCIALES Y ECONOMICAS	4,620,394,219	199,419,893	326,744,511	388,266,061	293,690,316	805,313,869	291,137,691	314,650,011	515,026,721	410,532,132	393,917,629	492,981,860	188,713,525
PREVISIONES	2,477,907,607	-	647,140,454	8,338,840	295,571,709	190,222,408	631,113,610	170,077,880	330,571,711	118,451,925	85,975,019	444,051	-
PAGO DE ESTIMULOS A SERVIDORES PUBLICOS	2,009,820,782	299,751,593	95,867,669	105,702,420	172,902,431	125,117,456	79,722,135	290,449,859	142,944,400	105,807,340	155,986,417	108,345,937	327,223,125
2 MATERIALES Y SUMINISTROS	959,470,723	108,038,255	87,801,137	97,812,284	85,336,813	89,251,138	77,952,409	76,737,063	85,689,405	103,031,433	76,239,679	47,021,315	24,559,792
MATERIALES DE ADMINISTRACION, EMISION DE DOCUMENTOS Y ARTICULOS OFICIALES	231,776,331	34,243,116	22,907,421	29,159,191	14,829,520	17,430,645	12,417,314	11,808,498	23,374,222	19,696,738	11,657,225	13,608,930	20,643,511
ALIMENTOS Y UTENSILIOS	175,078,463	14,877,604	14,409,054	13,937,944	16,233,044	15,573,238	16,724,499	11,361,897	14,048,413	22,542,109	16,823,706	15,305,089	3,241,866
MATERIAS PRIMAS Y MATERIALES DE PRODUCCION Y COMERCIALIZACION	408,186	126,466	15,416	1,466	1,466	4,426	1,366	126,366	1,366	2,366	1,366	126,116	-
MATERIALES Y ARTICULOS DE CONSTRUCCION Y DE REPARACION	345,168,168	39,551,522	33,408,466	34,742,756	36,109,795	33,241,539	33,133,768	33,578,739	33,109,964	33,410,047	33,023,012	1,856,460	2,100
PRODUCTOS QUIMICOS, FARMACEUTICOS Y DE LABORATORIO	4,278,101	361,329	422,047	456,226	371,714	339,016	361,110	353,924	451,197	399,354	384,670	377,514	-
COMBUSTIBLES, LUBRICANTES Y ADITIVOS	120,316,023	9,532,618	10,162,289	10,132,284	10,095,165	10,128,202	10,185,638	10,086,306	10,282,377	17,320,222	10,106,826	11,693,719	590,377
VESTUARIO, BLANCOS, PRENDAS DE PROTECCION Y ARTICULOS DEPORTIVOS	24,699,115	2,709,189	1,829,490	1,659,861	3,714,947	2,658,503	2,130,105	2,442,574	1,846,191	2,440,991	1,764,635	1,502,629	-
MATERIALES Y SUMINISTROS PARA SEGURIDAD	-	-	-	-	-	-	-	-	-	-	-	-	-
HERRAMIENTAS, REFACCIONES Y ACCESORIOS MENORES	57,746,336	6,636,411	4,646,954	7,722,556	3,981,162	9,875,569	2,998,609	6,978,759	2,575,675	7,219,606	2,478,239	2,550,858	81,938
3 SERVICIOS GENERALES	2,745,396,186	246,483,381	253,595,208	285,620,444	226,617,596	352,917,052	177,736,740	214,473,329	188,893,147	274,445,409	201,539,157	217,659,715	105,415,008
SERVICIOS BASICOS	229,718,344	19,569,516	20,344,680	19,606,843	19,625,522	19,686,131	19,390,242	19,232,726	19,417,577	25,732,293	19,382,640	21,274,586	6,455,588
SERVICIOS DE ARRENDAMIENTO	97,787,406	6,764,546	6,803,160	6,504,005	26,974,352	5,820,621	7,853,088	7,647,642	4,367,335	6,422,233	6,973,414	5,894,681	5,762,329
SERVICIOS PROFESIONALES, CIENTIFICOS, TECNICOS Y OTROS SERVICIOS	439,466,490	34,933,413	33,889,903	35,054,931	38,342,905	41,704,789	33,114,970	30,910,059	30,669,573	86,008,982	29,329,153	40,257,404	5,250,408
SERVICIOS FINANCIEROS, BANCARIOS Y COMERCIALES	495,581,495	62,937,397	64,365,858	62,609,834	5,610,769	155,611,504	4,235,692	4,187,412	20,221,698	27,616,696	34,586,953	27,982,674	25,615,008
SERVICIOS DE INSTALACION, REPARACION, MANTENIMIENTO Y CONSERVACION	555,131,316	26,250,863	47,996,288	51,315,497	47,921,457	47,779,504	48,365,337	71,992,395	49,058,140	49,834,788	49,742,342	58,900,282	5,974,423
SERVICIOS DE COMUNICACION SOCIAL Y PUBLICIDAD	208,000	416	20,716	20,716	20,716	20,716	20,716	20,716	20,716	20,716	20,716	21,140	-
SERVICIOS DE TRASLADO Y VIATICOS	28,000,655	2,290,915	2,222,845	2,857,720	2,287,830	2,309,377	2,363,320	2,337,730	2,449,987	3,002,404	2,764,349	3,075,430	38,748
SERVICIOS OFICIALES	228,560,191	17,314,082	28,869,370	52,258,479	36,636,825	18,456,965	12,188,773	19,501,936	14,419,240	10,550,898	8,474,976	9,875,816	12,831
OTROS SERVICIOS GENERALES	670,942,289	76,422,233	49,082,388	55,392,419	49,197,220	61,527,445	50,204,602	58,642,713	48,268,881	65,256,399	50,264,614	50,377,702	56,305,673

Calendario de Presupuesto de Egresos del Ejercicio Fiscal 2018 (Pesos)



Capítulo / Concepto	Anual	Enero	Febrero	Marzo	Abril	Mayo	Junio	Julio	Agosto	Septiembre	Octubre	Noviembre	Diciembre
4 TRANSFERENCIAS, ASIGNACIONES, SUBSIDIOS Y OTRAS AYUDAS	23,332,499,045	2,218,317,348	1,949,762,355	2,104,260,337	2,147,240,129	1,810,017,015	2,044,160,302	1,803,288,378	1,825,584,740	1,877,265,393	1,817,912,366	2,302,513,141	1,432,177,541
TRANSFERENCIAS INTERNAS Y ASIGNACIONES AL SECTOR PUBLICO	16,563,828,092	1,864,924,113	1,386,664,783	1,597,590,447	1,345,021,505	1,284,540,036	1,420,227,051	1,199,518,436	1,263,779,409	1,299,874,970	1,199,226,931	1,610,519,563	1,091,940,848
TRANSFERENCIAS AL RESTO DEL SECTOR PUBLICO	22,754,093	1,871,172	1,871,172	1,871,172	1,871,172	1,871,172	1,871,172	1,871,172	2,171,172	2,557,610	1,871,172	1,871,172	1,184,763
SUBSIDIOS Y SUBVENCIONES	185,500,000	208,333	10,208,333	208,333	4,208,333	208,333	208,333	208,333	57,208,333	56,208,333	56,208,333	416,670	-
AYUDAS SOCIALES	6,509,562,643	351,313,730	547,571,147	504,590,385	796,139,119	523,397,474	621,853,746	554,283,140	502,425,826	518,624,480	560,605,930	689,705,736	339,051,930
PENSIONES Y JUBILACIONES	-	-	-	-	-	-	-	-	-	-	-	-	-
TRANSFERENCIAS A FIDEICOMISOS, MANDATOS Y OTROS ANALOGOS ¹	3,446,920	-	3,446,920	-	-	-	-	-	-	-	-	-	-
TRANSFERENCIAS A LA SEGURIDAD SOCIAL ¹	-	-	-	-	-	-	-	-	-	-	-	-	-
DONATIVOS	47,407,297	-	-	-	-	-	-	47,407,297	-	-	-	-	-
TRANSFERENCIAS AL EXTERIOR ¹	-	-	-	-	-	-	-	-	-	-	-	-	-
5 BIENES MUEBLES, INMUEBLES E INTANGIBLES	62,236,881	-	10,372,812	5,186,406	13,790,425	5,186,406	5,186,406	5,186,406	5,186,406	6,070,809	5,186,406	884,399	-
MOBILIARIO Y EQUIPO DE ADMINISTRACION	-	-	-	-	-	-	-	-	-	-	-	-	-
MOBILIARIO Y EQUIPO EDUCACIONAL Y RECREATIVO	-	-	-	-	-	-	-	-	-	-	-	-	-
EQUIPO E INSTRUMENTAL MEDICO Y DE LABORATORIO	-	-	-	-	-	-	-	-	-	-	-	-	-
VEHICULOS Y EQUIPO DE TRANSPORTE	-	-	-	-	-	-	-	-	-	-	-	-	-
EQUIPO DE DEFENSA Y SEGURIDAD	-	-	-	-	-	-	-	-	-	-	-	-	-
MAQUINARIA, OTROS EQUIPOS Y HERRAMIENTAS	-	-	-	-	-	-	-	-	-	-	-	-	-
ACTIVOS BIOLOGICOS	-	-	-	-	-	-	-	-	-	-	-	-	-
BIENES INMUEBLES	62,236,881	-	10,372,812	5,186,406	13,790,425	5,186,406	5,186,406	5,186,406	5,186,406	6,070,809	5,186,406	884,399	-
ACTIVOS INTANGIBLES	-	-	-	-	-	-	-	-	-	-	-	-	-
6 INVERSION PUBLICA	4,085,645,914	430,361,349	625,355,013	794,154,966	407,989,846	285,338,736	260,351,675	260,011,198	302,386,320	225,262,683	219,478,845	143,437,852	131,517,431
OBRA PUBLICA EN BIENES DE DOMINIO PUBLICO ¹	-	-	-	-	-	-	-	-	-	-	-	-	-
OBRA PUBLICA EN BIENES PROPIOS	4,085,645,914	430,361,349	625,355,013	794,154,966	407,989,846	285,338,736	260,351,675	260,011,198	302,386,320	225,262,683	219,478,845	143,437,852	131,517,431
PROYECTOS PRODUCTIVOS Y ACCIONES DE FOMENTO	-	-	-	-	-	-	-	-	-	-	-	-	-
7 INVERSIONES FINANCIERAS Y OTRAS PROVISIONES	5,905,682,025	514,793,934	721,536,767	572,782,078	529,822,716	445,752,059	437,104,884	448,398,213	594,801,476	460,466,788	387,175,420	428,790,532	364,257,158
INVERSIONES PARA EL FOMENTO DE ACTIVIDADES PRODUCTIVAS ¹	-	-	-	-	-	-	-	-	-	-	-	-	-
ACCIONES Y PARTICIPACIONES DE CAPITAL	-	-	-	-	-	-	-	-	-	-	-	-	-
COMPRA DE TITULOS Y VALORES ¹	-	-	-	-	-	-	-	-	-	-	-	-	-
CONCESION DE PRESTAMOS ¹	-	-	-	-	-	-	-	-	-	-	-	-	-
INVERSIONES EN FIDEICOMISOS, MANDATOS Y OTROS ANALOGOS	1,367,043,865	32,577,078	222,347,445	42,512,308	213,373,417	157,074,653	125,259,794	105,324,653	168,136,997	105,991,328	60,088,234	92,512,308	41,845,650
OTRAS INVERSIONES FINANCIERAS	-	-	-	-	-	-	-	-	-	-	-	-	-
PROVISIONES PARA CONTINGENCIAS Y OTRAS EROGACIONES ESPECIALES	4,538,638,160	482,216,856	499,189,322	530,269,770	316,449,299	288,677,406	311,845,090	343,073,560	426,664,479	354,475,460	327,087,186	336,278,224	322,411,508

Calendario de Presupuesto de Egresos del Ejercicio Fiscal 2018 (Pesos)



Capítulo / Concepto	Anual	Enero	Febrero	Marzo	Abril	Mayo	Junio	Julio	Agosto	Septiembre	Octubre	Noviembre	Diciembre
8 PARTICIPACIONES Y APORTACIONES	16,552,881,607	1,444,107,752	1,595,783,093	1,420,014,110	1,542,633,667	1,541,337,585	1,540,547,801	1,466,191,539	1,447,344,666	1,427,820,045	1,342,229,581	892,803,868	892,067,900
PARTICIPACIONES	7,777,932,402	628,619,560	780,294,901	604,525,918	727,145,475	725,849,393	725,059,609	650,703,347	631,856,474	612,331,853	526,741,391	582,770,229	582,034,252
APORTACIONES	8,774,949,205	815,488,192	815,488,192	815,488,192	815,488,192	815,488,192	815,488,192	815,488,192	815,488,192	815,488,192	815,488,190	310,033,639	310,033,648
CONVENIOS ¹	-	-	-	-	-	-	-	-	-	-	-	-	-
9 DEUDA PUBLICA	732,845,063	49,633,640	70,038,054	59,658,907	66,059,942	81,377,136	63,356,364	58,286,337	68,673,966	58,594,785	57,404,608	49,789,379	49,971,945
AMORTIZACION DE LA DEUDA PUBLICA	123,509,697	9,653,085	9,764,861	9,877,943	9,992,350	10,108,096	10,225,195	10,343,666	10,463,523	10,584,784	10,707,463	10,831,580	10,957,151
INTERESES DE LA DEUDA PUBLICA	568,344,013	39,656,943	54,799,581	47,457,352	54,743,980	47,112,428	49,007,557	46,369,059	57,836,831	47,661,389	46,373,533	38,634,187	38,691,173
COMISIONES DE LA DEUDA PUBLICA	-	-	-	-	-	-	-	-	-	-	-	-	-
GASTOS DE LA DEUDA PUBLICA	-	-	-	-	-	-	-	-	-	-	-	-	-
COSTO POR COBERTURAS	22,958,000	-	-	-	-	22,958,000	-	-	-	-	-	-	-
APOYOS FINANCIEROS ¹	-	-	-	-	-	-	-	-	-	-	-	-	-
ADEUDOS DE EJERCICIOS FISCALES ANTERIORES (ADEFAS)	18,033,353	323,612	5,473,612	2,323,612	1,323,612	1,198,612	4,123,612	1,573,612	373,612	348,612	323,612	323,612	323,612

¹ Conceptos no aplicables en la Entidad.